



Öffentlichkeitsarbeit

Familiengeschichte recherchieren





RIGHT THUMBPRINT
Address for return (optional)

APPOINTMENT TO
OFFICER 1000 HARBURG
OFFICER IN
BLACK CAPTAINS

DISCHARGED FROM THE
WBC, MÜNSTER

• INSERT "ARMY," "NAVY," "AIR FORCE," "VOLKSTURM," OR PARAMILITARY
ORGANIZATION, "E," "R.A.D.," "NSFK," ETC.
Wehrmachtteil oder -Gliederung der die Einheit angehört, z.B. "Heer", "Kriegsmarine",
„Luftwaffe“, „Volkssturm“, „Waffen SS“, oder „R.A.D.“, „NSFK“, u.s.w.

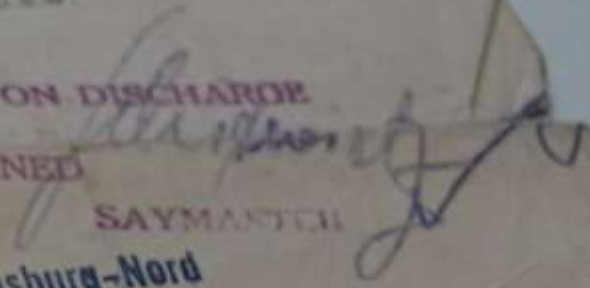
Deutsches Rotes Kreuz

Arbeitsstelle Duisburg
7.11.45 15206

4A
R.M. PAID ON DISCHARGE

SIGNED

SAYMASTER



Gemeldet:
Duisburg-Hamborn, den 8.11.45
Der Oberbürgermeister
— Besatzungsamt —

Finanzamt Duisburg-Nord
Veranlagung 11/948 Genuß

Familienb.



Handwritten signature

CCPWE 23

fine in the
November

Handwritten signature





UNICEF-Spray for Peace





BUILD SCHOOLS







RIGHT

PROTECT
CHILDREN'S
LIVES



Bandprojekt







Filzen







A person is seated at a sewing machine, working on a piece of fabric. The fabric features a pattern of colorful floral and geometric designs. The person is wearing a dark grey long-sleeved shirt and a black watch. The sewing machine is on a white table with a green edge. A yellow sign with the number '10' is visible on the side of the table. The text 'Frühchenkleidung nähen' is overlaid on the image in a large, white, sans-serif font.

Frühchenkleidung nähen

10





Kleidertauschparty







Sportjournalismus

Dankeschön 09. März 1993

- 3' Alle Vize-Einstellung auf Spiel mit hoher Ballhöhe
- 9' Handball von der Markierung auf Freistoß auf
- 7' Kopf der Markierung durch Ballverlust
- 10' Markierung in einem Spiel 4:2 gegen den Ball
- 10' Gefährliche hereingabe von 16 - in Klausur einer Schülerin
- 11' Tor für Deutschland 1:0 durch einen Kopfball aus Entfernung
- 18' Kopf von Markie in einem schnellen Anstoß
- 21' Schlußspiel mit Deutschland mehr in ein Fackel
- 21' Völlig richtig im der Markierung für
- 29' Fast für Markie der Zeit über 90 mehr Kraft ab 100 der Spieler Markie ab von Dabitz
- 39' Tor von einem Schülerin die zwei Gegenüber durch der Anstoß Markie durch eine Schülerin
- 41' Alleingang von Ayara welche einen freien Raum für sich schaffen Tor hat und sieht aber hellen unter durch die Schirmen Wert Schlußspiel



Mögliche Deutschland Aufstellung:
Frohms – Rauch, Doorsoun, Hendrich, Kleinherne – Däbritz, Leupolz – Popp, Magull, Bühl – Schüller



Tor: Im Tor ist Merle Frohms inzwischen die unumstrittene Nummer eins, nach dem Wechsel von Wohlsburg nach Freyburg und dem Länderspielausbüß unter Heist Hrubesch in 2018.

Abwehr: In der Innenverteidigung könnte Stammspielerin Hegering ausfallen, die von der Nüssen oder Doorsoun ersetzt werden könnte. Links gilt Rauch als erste Option und rechts spielt wahrscheinlich Kleinherne, obwohl zuletzt auch Offensivspielerin Huth auf dieser Position ausprobiert wurde.

Mittelfeld: Das Mittelfeld ist wohl der beste Mannschaftsteil mit den erfahrenen Führungsspielerinnen Sara Däbritz und Lina Magull. Durch den Ausfall von Mega-Talentin Lena Oberdorf könnte Melanie Leupolz ins Dreiermittelfeld rücken.

Sturm: Die bekannteste Angreiferin ist Alexandra Popp, die sogar Torschützenkönigin des Turniers werden konnte. Allerdings war Lea Schüller zuletzt die torgefährlichste deutsche Stürmerin, sodass Schüller heute als Mitteltürmerin starten und Popp auf den Flügel ausweichen könnte. Weitere Spielerinnen die auf dem offensiven Flügel spielen könnten sind Franziska Schlotterbeck, Lisa Schick und Corina Hühnerfuss.

Sportjournalismus

The background of the image is the Italian national flag, featuring three vertical stripes of green, white, and red. The text is overlaid on the green stripe.

Sprachkurs Italienisch

20	venti	26	ventisei	30	quaranta
21	ventuno	27	ventisette	40	cinquante
22	ventidue	28	ventotto	50	cinquanta
23	ventitre	29	ventinove	60	sessanta
24	ventiquattro			70	settanta
25	venticinque			80	ottanta
				90	novanta
				100	cento


undici	sette	tre	quattro	cinque
dieci	otto	quattro	cinque	dieci
undici	dieci	otto	quattro	cinque
dieci	dieci	otto	quattro	cinque
dieci	dieci	otto	quattro	cinque
dieci	dieci	otto	quattro	cinque
dieci	dieci	otto	quattro	cinque

20. Schließen Sie zu zweit (A und B) Lassen Sie die Zahlen von 0 bis 20 auswendig und schließen Sie dann das Buch. Zahlen Sie A sagt 0, B sagt 1, A sagt 2 usw. Beginnen Sie dann noch einmal von vorne: B sagt 0, A sagt 1 usw. Achtung: Wenn jemand einen Fehler macht, wird wieder bei 0 angefangen!

21. In der Gruppe fangen Sie bei der Zahl 1 zu zählen an. Jeder Kursteilnehmer sagt eine Zahl. Wenn Sie aufeinander stoßen Sie müssen aufstehen und CLAPS machen. Wenn Sie auskommen bei:

- der Zahl 4
- einem Vielfachen der Zahl 4 (zum Beispiel 8)

 darf die Zahl nicht gesagt werden. Sie müssen aufstehen und CLAPS machen. Wenn jemand einen Fehler macht, wird wieder bei 0 angefangen.



21 - ventuno
 22 - ventidue
 23 - ventitré
 24 - ventiquattro
 25 - venticinque
 26 - ventisei
 27 - ventisei
 28 - ventotto
 29 - ventinove
 30 - trenta
 40 - quaranta
 50 - cinquanta
 60 - sessanta
 70 - settanta
 80 - ottanta
 90 - novanta
 100 - cento






20	vesti	25	vesti	30	vesti
21	vesti	26	vesti	31	vesti
22	vesti	27	vesti	32	vesti
23	vesti	28	vesti	33	vesti
24	vesti	29	vesti	34	vesti
25	vesti	30	vesti	35	vesti

Parzina! 3 Milia Veleste Sbravata
Quarta! 4 Km
Quarta! 5000 Km
Tombale! km



Opensource-Modding



MIT APP INVENTOR

Projects Connect Build Settings Help My Projects View Trash Guide Report an Issue English siegelovema.ss@gmail.com

Test Screens1 Add Screens Remove Screens Publish to Gallery Designer Blocks

Blocks

Built-in

- Control
- Logic
- Math
- Text
- Lists
- Dictionaries
- Colors
- Variables
- Procedures

Screen1

- Button1
- Label1
- Sound1

Any component

Media

- schlange.jpg
- smiley.jpg
- meow.mp3

Upload File...

Hide Warnings

Viewer

When Button1 .Click

do set Button1 .Image to pick a random item list make a list schlange

Schulkonsole Moodle WebMail BelWü WebUntis BigBlueButton Merian-Schule

Rename Delete

Media

- kitty.png
- meow.mp3

set Button1 .Enabled to

Button1 .Height

set Button1 .Height to

Those mustard yellow blocks are called **event handler** blocks. The event handler blocks specify how the app should respond to certain events: a button has been pressed, the phone is being shaken, the user is dragging her finger over a canvas, etc. The event handler blocks are mustard yellow in color and use the word **when**. For example, **when Button1.Click** is an event handler.

Step 2. Click the **Sound1** drawer and drag the **Sound1.Play** block and connect it to the "do" section of the **when Button1.Click** block. The blocks connect together like puzzle pieces and you can hear a clicking sound when they connect.

hello! Screen1 Add Screens Remove Screens

Blocks

Built-in

- Control
- Logic
- Math
- Text
- Lists
- Colors
- Variables
- Procedures

Screen1

- Button1
- Label1
- Sound1

Any component

Media

- schlange.jpg
- smiley.jpg
- meow.mp3

Upload File...

Viewer

call Sound1 .Pause

call Sound1 .Play

call Sound1 .Resume

call Sound1 .Stop

call Sound1 .Vibrate milliseconds

Sound1 .MinimumInterval

set Sound1 .MinimumInterval to

Sound1 .Source

set Sound1 .Source to

Sound1

when Button1 .Click

do





417 "), _("\n
418 TIP 2: If you manage to build Leonardo's Workshop, research\
419 Explosives before the Workshop becomes obsolete. This way,\n
420 your Settler units will be upgraded for free.\n
421 ")\n

422
423 [unit_warriors]
424 name = _("Warriors")
425 class = "Land"
426 tech_req = "None"
427 obsolete_by = "Pikemen"
428 graphic = "u.warriors"
429 graphic_alt = "-"
430 sound_move = "m_warriors"
431 sound_move_alt = "m_generic"
432 sound_fight = "f_warriors"
433 sound_fight_alt = "f_generic"
434 build_cost = 1
435 pop_cost = 0
436 attack = 1000
437 defense = 1000
438 hitpoints = 10000
439 firepower = 1
440 move_rate = 1
441 vision_radius_sq = 2
442 transport_cap = 0
443 fuel = 0
444 uk_happy = 1
445 uk_shield = 1
446 uk_food = 0
447 uk_gold = 0

Bouldern









Abenteuer Schwarzwald

A group of hikers is seen from behind, walking along a wet, paved path that reflects the overcast sky. The hikers are dressed in outdoor gear, including rain jackets and backpacks. The landscape is a mix of green grass and golden-brown autumn foliage. In the distance, a tall, dark tower stands on a hill, and rolling hills are visible under a cloudy sky.








Häkeln







The book club





Look, dangerous,
a dark jewel
of a book.
- Leigh Bardugo

THE
CRUEL
PRINCE

HOLLY
BLACK

NO. 1 NEW YORK TIMES BESTSELLING AUTHOR





THE CRUEL PRINCE
HOLLY BLACK

THE CRUEL PRINCE HOLLY BLACK

Pen&Paper



Name: Algo
Matrikelnummer: 123
Semester: 5
Vorname: Algo
Matrikelnummer: 123456789

[Empty box for notes]

Handeln 
40

Arbeitsleistung	Stunde	Stunde	Stunde	Stunde
Arbeitsleistung	50			
Arbeitsleistung	10			
Arbeitsleistung	15			

Wissen 
24

Arbeitsleistung	Stunde	Stunde	Stunde	Stunde
Arbeitsleistung	10			
Arbeitsleistung	20			

Lesen 
21

Arbeitsleistung	Stunde	Stunde	Stunde	Stunde
Arbeitsleistung	10			
Arbeitsleistung	10			

Inventar
- Schutzkleidung
- ...
- ...

Anmerkungen
Selbstbewusst



Fotografie










Yoga





Hard Rock
Club
SAN FRANCISCO

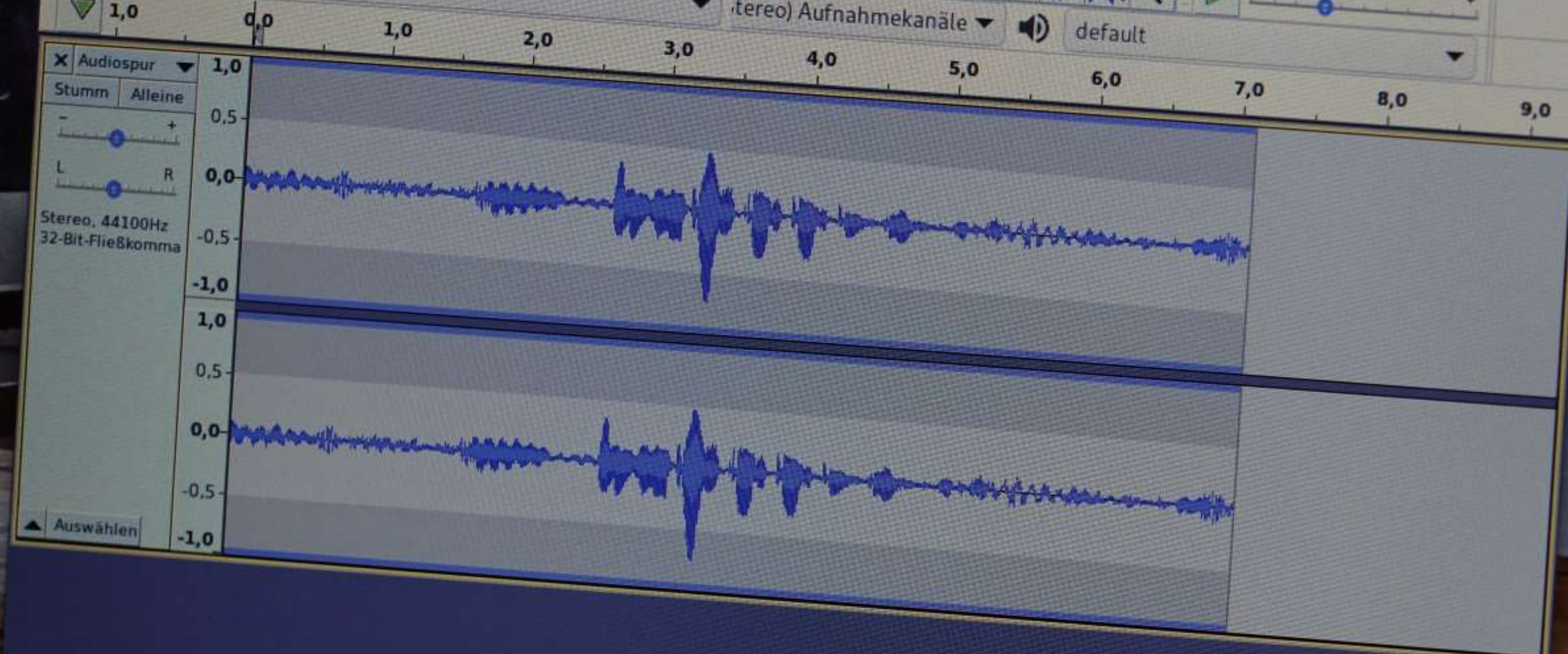


Hörspielprojekt





8
= 12
= 16



Projekt-Rate (Hz) Einrasten Start und Ende der Auswahl

Gestoppt.



Zirkus





Alles Pasta, Basta!











EFD
ELECTRIC FOOD DISTRIBUTION

Spielerfahrung









Musik mit Georgi









The background of the image is a close-up, top-down view of clear blue water. The surface is covered in intricate, shimmering ripples and reflections of light, creating a complex, organic pattern of light and dark blue tones. The overall effect is one of freshness and movement.

**Schwimmen – aber
sicher !**



Öffentlichkeitsarbeit

A photograph of three young people in an indoor setting. In the background, a young man with short dark hair and a black t-shirt with a green and white lightning bolt pattern looks directly at the camera. In the foreground, a young woman with light brown hair and a young woman with long dark hair and glasses are smiling. The background features a white wall with a bulletin board containing various papers and a yellow shelf.







Vielen Dank 😊

